

**DEMO**

**PALLAS digitale NORD**

**KOM GODT I GANG**

## DEMO - PALLAS DIGITALE NORD

### Brug af systemet

Systemet tilgås via browser, Internet Explorer, Chrome eller Safari, på computer eller på den mobile enhed. Ved første tilgang til systemet åbnes velkomstsiden. Herfra kan man vælge Indrapportering og Oversigtstavle. Klik på Indrapportering eller Oversigtstavle, åbner login siden til det valgte. Se figur 1 – login siden for Indrapportering og figur 2 – login siden for Oversigtstavle.

Tidlig Opsporing

Brugernavn:

Adgangskode:

Log ind

Version 3.1 16-11-2016 13:07:50

Log ind

Figur 1: Indrapportering - Login side

Log ind

Tidlig Opsporing

Login ID:

Pal1

Adgangskode:

Log ind

Figur 2: Oversigtstavle - Login side

## Indrapportering





### OBS!:

Der benyttes kun fiktive borgere på skærmbilleder under Indrapportering.

### Brugergrænsefladens indhold

Via menuen øverst skiftes til andre sider i Indrapportering. I statusbjælken nederst vises det, hvilken side man er på samt en række statusikoner.

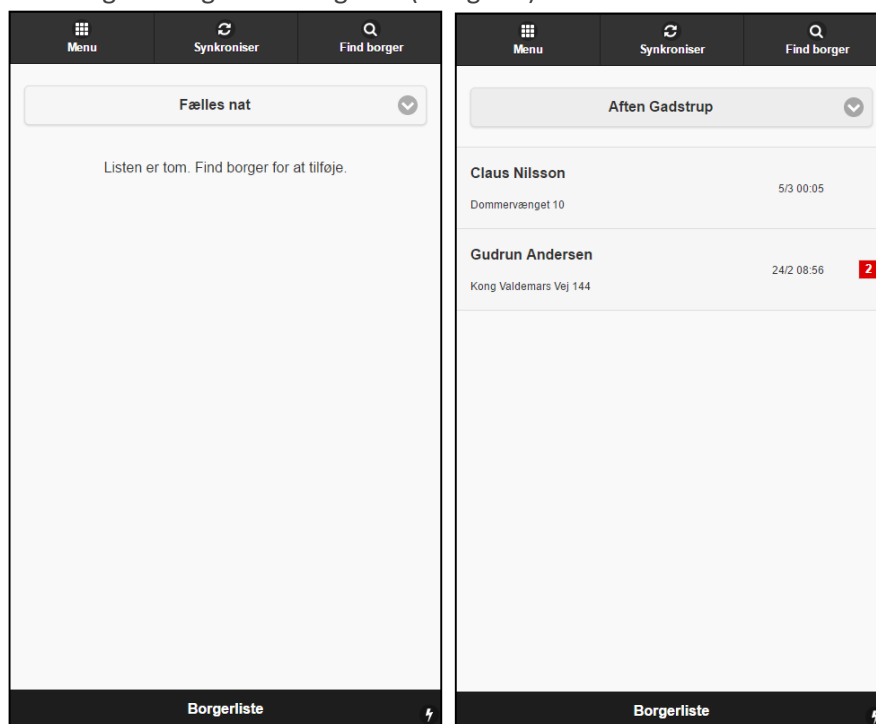
#### Statusikoner:

-  **Lyn:** Systemet kører. Er der manglende netværksdækning, vil lynet være nedtonet.
-  **Cirkel-pile:** Synkronisering er i gang. Dvs. der overføres data til og fra mobilenheden og til serveren. Indrapportering synkroniserer data til og fra enheden løbende.
-  **Advarselstrekant:** Der er opstået en fejl. Denne vil fremkomme, når der ikke er datadækning. Der indikeres hermed, at der er opstået en fejl i forbindelse med synkroniseringen.
-  **Blyant:** Der er data på den mobile enhed, som ikke er blevet overført til serveren. Dette skyldes oftest, at der ikke er datadækning.

### Borgerliste

Efter login vises borgerliste siden. Her vil det første distrikt være sat ved login. Dette kan ses i rullelisten (dropdown menu) i toppen af siden. Borgere som man har fremsøgt, vil fremgå ud fra det distrikt der er valgt. Find borger siden kan tilgås i top højre hjørne. Mere om fremsøgning af borger på næste side.

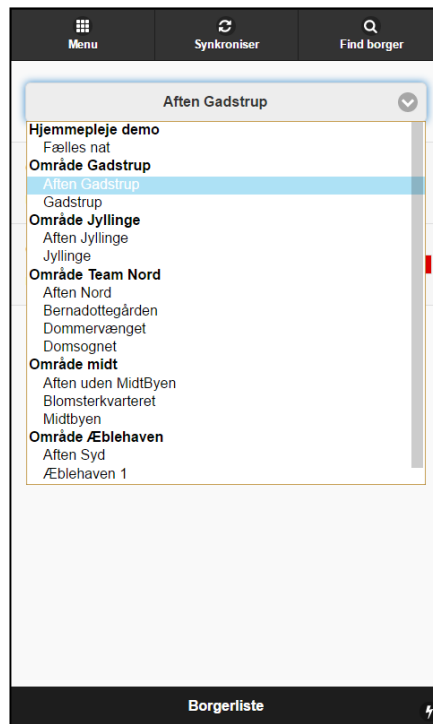
Hvis man ikke har fremsøgt borgere ud fra det valgte distrikt, vil listen være tom. I Borgerlisten vises den seneste registrering samt tidspunktet for registreringen for borgerne (se figur 3).



Figur 3: Borgerliste

## DEMO – PALLAS DIGITALE NORD

Listen af distrikter, der kan vælges på enheden fremgår af rullelisten i toppen af Borgerliste siden. Via rullelisten kan man vælge det distrikt, man gerne vil se. Se figur 4.



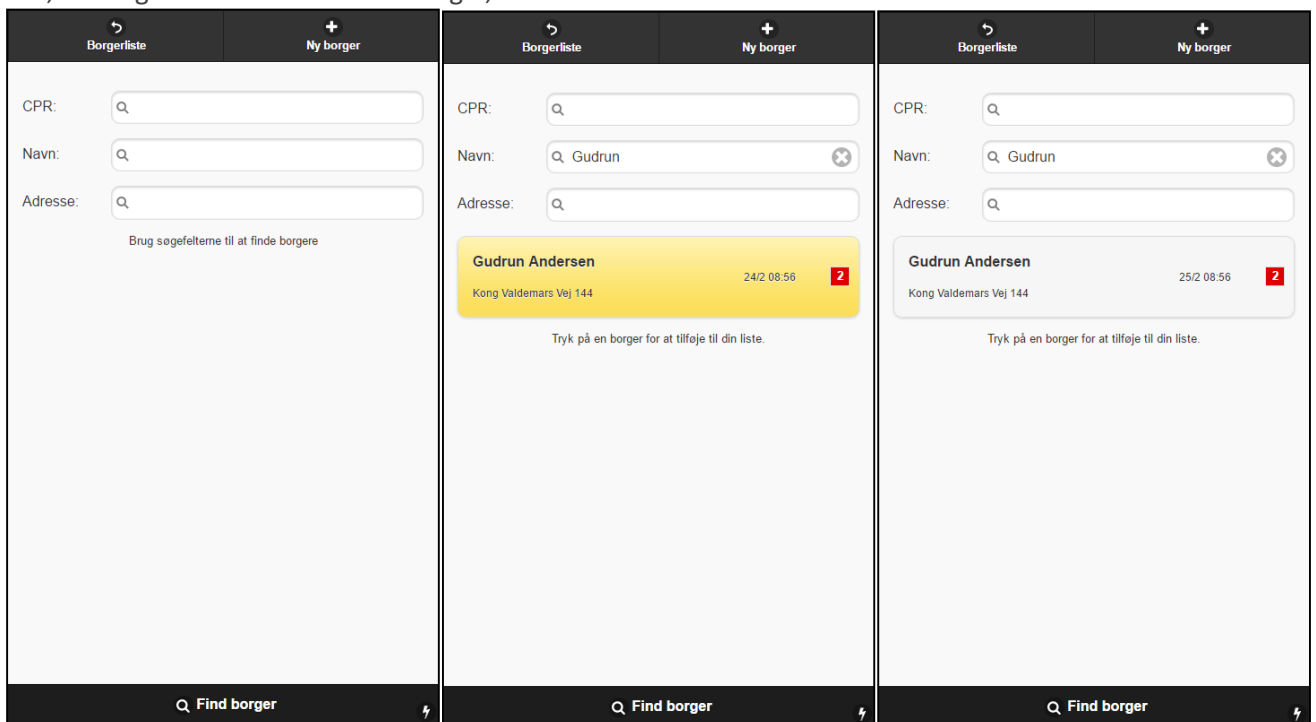
Figur 4: Vælg distrikt

### Find Borger

Via Find Borger siden er det muligt at søge efter borgere. Søgningen foretages i al den tekst, der er synlig vedrørende borgerne. Dvs. navn og adresse og man har også mulighed for at søge på CPR nummer.

I eksemplerne i figur 5 vises resultatet for en søgning efter borgere på navn. Her blev der fundet en enkelt borger.

Den gule markering af borgeren viser, at borgeren ikke er blevet lagt ind på ens borgerliste. Hvis borgeren er på ens borgerliste, vil borgeren ikke være markeret gul, men være neutral hvid.



Figur 5: Søgning efter borger

## Oversigtstavlen

### OBS!:

Der benyttes kun fiktive borgere på skærbilleder til forklaring af Oversigtstavlen.

Når man logger ind vises Oversigtstavlen. Se figur 6. På oversigtstavlen vises de registreringer, som er foretaget på borgerne via Indrapportering. For hver borger i Oversigtstavlen vises et felt, som i figur 7. Der er ét felt pr. borger, og det viser hele tiden den seneste registrering for borgeren.

The screenshot shows a dashboard titled 'Alle (4 af 21)'. It contains a list of four citizens with their observation status:

| Count | Name                         | Address                             | Phone Number | Status     | Time        | Location |
|-------|------------------------------|-------------------------------------|--------------|------------|-------------|----------|
| 2     | Peter Andersen               | bygade 19, 5471 Sønderø             | 111111-9917  | Observeret | 19/12 14:49 | PAL1     |
| 3     | Conni Karlisen               | Strandvejen 56, 1850 Frederiksbe... | 020202-0202  | Observeret | 20/12 09:00 | PAL1     |
| 2     | Hanne Beck                   |                                     | 444444-4444  | Observeret | 19/12 15:58 | PAL1     |
| 0     | Lotte Testbruger Frusellille | Ny adresse, 6720 Fano               | 200674-2222  | Observeret | 20/12 09:05 | PAL1     |

On the right side, there is a 'Vælg' menu with options: 'Alle', 'Seneste 3 dage', and 'Alle'. Below that is a 'Sortering' section with a dropdown menu set to 'Observationer' and two buttons: 'Nyeste' and 'Navn'.

Figur 6: Oversigtstavlen

This is a close-up of the first entry in the overview dashboard:

|   |                         |                                   |
|---|-------------------------|-----------------------------------|
| 2 | Peter Andersen          | 111111-9917                       |
|   | bygade 19, 5471 Sønderø | Observeret<br>19/12 14:49<br>PAL1 |

Figur 7: Borgerdata på Oversigtstavlen

### Sortering i Oversigtstavlen

Der kan sorteres via menuen i højre side på Oversigtstavlen. Her kan man sortere på Observationer, tidspunkt for registrering, 'Nyeste', og 'Navn'. Navn sorteres alfabetisk efter fornavn.

## DEMO – PALLAS DIGITALE NORD

### Filtrering i Oversigtstavlen

Visningen i Oversigtstavlen kan filtreres på distrikt, tidsinterval og type af observation for at begrænse antallet af borgere i Oversigtstavlen. Se figur 8.

The image shows two screenshots of a web application interface for monitoring observations. The top screenshot displays a list of observations under the heading "Alle (4 af 19)". A dropdown menu is open, showing a list of districts: "Alle", "Akaciaparken", "Akaciaparken - dag", "Plejehjem", "Blåbærhaven", "Blåbærhaven - Aften", "Blåbærhaven - Dag", and "Blåbærhaven - Nat". The list of observations includes:

| Count | Name                         | Address                             | Phone       | Observation Type | Date/Time   | Location |
|-------|------------------------------|-------------------------------------|-------------|------------------|-------------|----------|
| 2     | Peter Andersen               | bygade 19, 5471 Sønderø             | 11111-9917  | Observeret       | 20/12 11:15 | PAL1     |
| 3     | Lotte Testbruger Frusselille | Ny adresse, 6720 Fano               | 200674-2222 | Observeret       | 20/12 11:16 | PAL1     |
| 2     | Hanne Beck                   |                                     |             |                  |             |          |
| 0     | Conni Karlisen               | Strandvejen 56, 1850 Frederiksbe... | 020202-0202 | Observeret       | 20/12 11:15 | PAL1     |

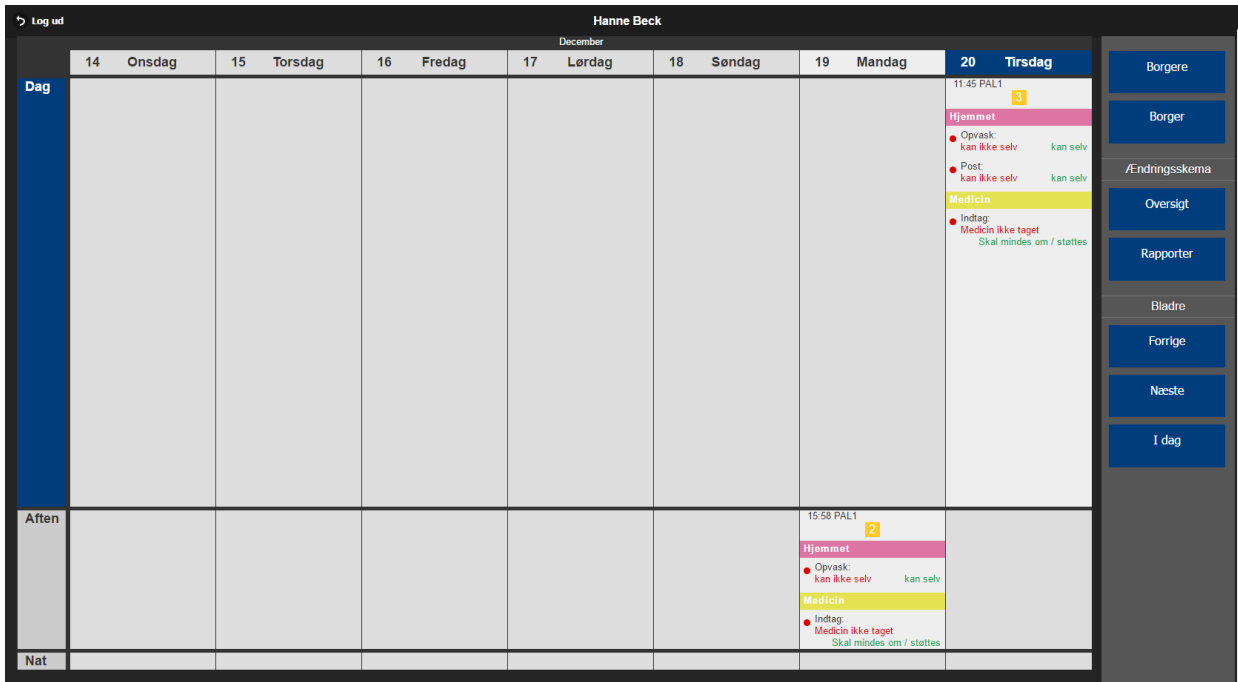
The bottom screenshot shows the interface after filtering by the district "Blåbærhaven - Aften (2 af 2)". The list of observations is now limited to two entries:

| Count | Name                         | Address                 | Phone       | Observation Type | Date/Time   | Location |
|-------|------------------------------|-------------------------|-------------|------------------|-------------|----------|
| 2     | Peter Andersen               | bygade 19, 5471 Sønderø | 11111-9917  | Observeret       | 20/12 11:15 | PAL1     |
| 3     | Lotte Testbruger Frusselille | Ny adresse, 6720 Fano   | 200674-2222 | Observeret       | 20/12 11:16 | PAL1     |

Figur 8: Filtrerer Oversigtstavlen efter distrikt

### Oversigtsskema/Ugeskema

Vælges en borger ved at trykke på dennes felt (se figur 7) i Oversigtstavlen, vises siden med historikken for borgeren. Her vises i første omgang Oversigtsskemaet. Se figur 9.



Figur 9: Visning af historik i Oversigtsskema for borger

Via menuen til højre på Oversigtsskemaet kan man gå tilbage til Oversigtstavlen ved at klikke på 'Borgere' eller man kan se Rapporter for borgeren. Derudover kan man bladre frem og tilbage i historikken via Forrige og Næste knapperne.

## DEMO – PALLAS DIGITALE NORD

### Rapporter

På Rapporter. Se figur 10, er det muligt via menuen i højre side at bladere frem og tilbage i de registreringer, der er foretaget på borgeren. Øverste til venstre i Rapporter vises tidspunkt og brugernavn på den bruger, som har foretaget registreringen. Øverst i midten vises rapporttypen samt navnet på borgeren.

**Log ud** **Hanne Beck**

20/12/2016 11:45:16  
Martin Funk Larsen /PAL1

**3** /Ændringsskema  
Hanne Beck 3/3

| Psykisk og Socialt |            |            |
|--------------------|------------|------------|
| Humør              | Neutral    | Neutral    |
| Hukommelse         | Svingende  | Svingende  |
| Social aktivitet   | Lidt aktiv | Lidt aktiv |
| Søvnproblemer      | Af og til  | Af og til  |

| Hjemmet               |                  |                  |
|-----------------------|------------------|------------------|
| Howdan ser hjemmet ud | Mindre ryddeligt | Mindre ryddeligt |
| Blomster              | kan ikke selv    | kan ikke selv    |
| Sengeredning          | kan selv         | kan selv         |
| Affald                | kan ikke selv    | kan ikke selv    |
| ● Opvask              | kan ikke selv    | kan selv         |
| Tølløb/bad            | kan ikke selv    | kan ikke selv    |
| ● Post                | kan ikke selv    | kan selv         |

| Hverdagsaktiviteter           |            |            |
|-------------------------------|------------|------------|
| Generelt initiativ fra borger | Lidt       | Lidt       |
| Graden af hygiejne            | Soligneret | Soligneret |
| Fysisk aktivitet              | Aktiv      | Aktiv      |
| Fald                          | Af og til  | Af og til  |

| Spise og Drikke |                |                |
|-----------------|----------------|----------------|
| Appetit         | Skal opfordres | Skal opfordres |
| Tørst           | Skal opfordres | Skal opfordres |
| Vægt            | Tøj hænger     | Tøj hænger     |

| Fysiske klager   |                        |                        |
|------------------|------------------------|------------------------|
| Afføringsmønster | Forstoppelse af og til | Forstoppelse af og til |
| Vandladning      | Kontinent              | Kontinent              |
| Vejtræknng       | Normal                 | Normal                 |
| Hoste            | Af og til              | Af og til              |
| Træthed          | Af og til              | Af og til              |
| Smerte           | Af og til              | Af og til              |
| Svimmel          | Af og til              | Af og til              |
| Kvalme           | Aldrig                 | Aldrig                 |

| Medicin  |                    |                          |
|----------|--------------------|--------------------------|
| ● Indtag | Medicin ikke taget | Skal mindes om / stattes |

Borgere  
Borger  
/Ændringsskema  
Oversigt  
Rapporter  
Bladre  
Forrige  
Næste  
Forrige Habituel  
Næste Habituel  
Nyeste  
/Eldste

Figur 10: Visning af historik i Rapporter for borger